EduConservation est un projet panafricain d'éducation environnementale portant sur le développement de matériel pédagogique pour sensibiliser les jeunes à la conservation de la nature. Le projet EduConservation a été initié par Sabine Plattner African Charities (SPAC), en collaboration avec le Leadership for Conservation in Africa (LCA). EduConservation au Maroc travaille en partenariat avec l'Académie Régionale d'Education et de Formation de la région de Rabat Salé Kenitra, du Ministère de l'Education Nationale, du Préscolaire et des Sports.

Royaume du Maroc
Ministère de l'Education Nationale du préscolaire et des Sports
Académie Régionale d'Education et de Formation Région Rabat Salé Kénitra

AÏCHA DÉCOUVRE

ÉPISODE 4

© Pixabay

LE GYPAÈTE BARBU

NOM SCIENTIFIQUE : Gypaetus barbatus

Chaque semaine, Aïcha et son grand frère Omar découvrent des animaux et des plantes des parcs nationaux du Royaume du Maroc. Rejoins leurs aventures !

Ces fiches d'activités sont adaptées pour toute la famille.
La participation d'un adulte est recommandée lorsqu'elles sont utilisées par les plus jeunes.

Aïcha et Omar partent à la découverte d'un oiseau rare, le gypaète barbu du Maroc, dans le parc national de Talassemtane dans le Rif, à environ 40 km de la ville de Chefchaouen.

VRAI OU FAUX ?

Coche la bonne réponse

	V	F
1. Le gypaète vit dans la montagne.	☐	☐
2. Les ailes du gypaète barbu sont très grandes.	☐	☐
3. Le plumage du gypaète barbu est uniquement blanc.	☐	☐
4. Le gypaète barbu se nourrit de viande.	☐	☐
5. Il ne vit que 10 années.	☐	☐

**Tu trouveras les réponses en bas de la page 4.*

LE SAVAIS-TU ?

Certains oiseaux sont appelés rapaces. C'est-à-dire qu'ils se nourrissent d'autres animaux. Le gypaète barbu en est un, mais il ne se nourrit que d'animaux déjà morts. Il a d'ailleurs une technique très unique pour manger !
Il observe les animaux morts et attend que les autres oiseaux ou animaux s'en nourrissent. Une fois qu'il ne reste que les os, il les prend dans son bec et s'envole. Il vole très haut, parfois jusqu'à 100 mètres (c'est la taille d'un terrain de football). Puis, il lâche les os qui se cassent sur le sol et les mangent !
Il peut porter des os très lourds, certains font le même poids que lui. Le gypaète barbu peut mettre plusieurs années (jusqu'à 7 ans) pour apprendre cette technique !

Regarde bien l'image. C'est la technique du gypaète barbu pour casser les os en vol. Avec un feutre ou un crayon de couleur, colorie le trait en pointillés qui retrace le vol du gypaète barbu.



DESSINONS UN GYPAÈTE BARBU

Complète le dessin en traçant des lignes entre chaque numéro en commençant par le numéro 1 jusqu'à 123. Ensuite, relie les lettres pour constituer les mots « MAROC » et « GYPAÈTE ». Une fois terminé, tu peux aussi le colorier comme sur la photo !

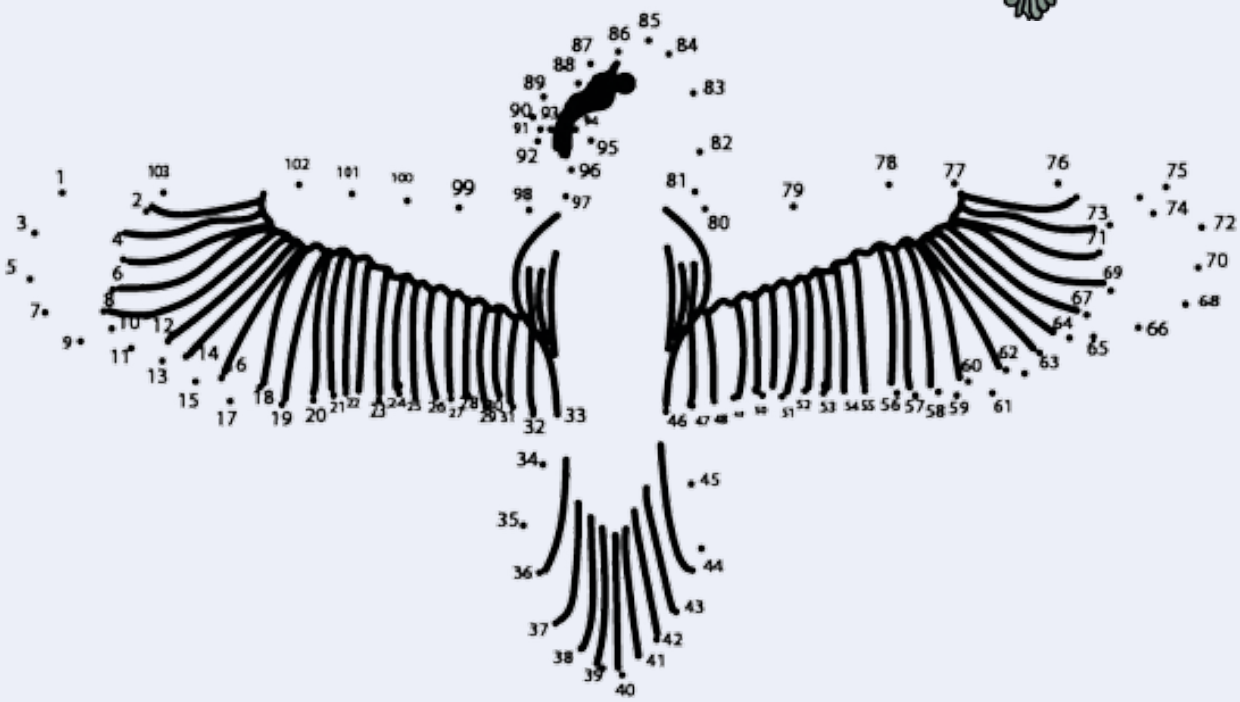

LOCALISONS LE GYPAÈTE BARBU

Aïcha raconte à sa famille sa découverte du gypaète barbu. Elle ne se souvient pas du nom du parc.

Est-ce que tu t'en souviens ? Met les lettres suivantes dans l'ordre pour retrouver le nom du parc national.

S T N A L A S E A T M E

Réponse : _____

Puis, sur la carte, entoure le numéro où se trouve ce parc national.

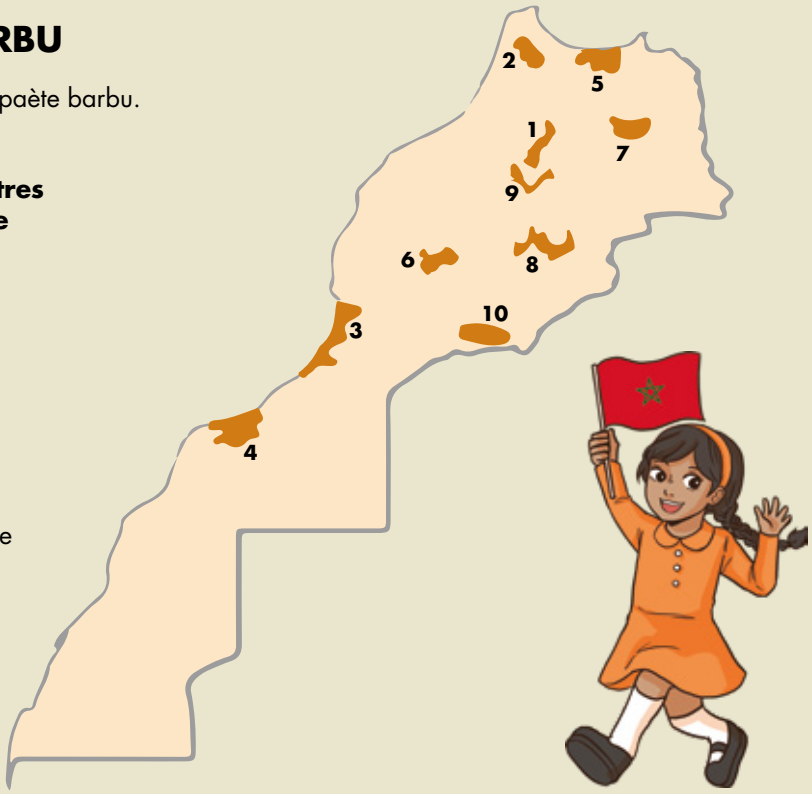

**Tu trouveras les réponses en bas de la page 4.*

CRÉE TON PROPRE GYPAÈTE BARBU

Pour créer ton propre gypaète barbu, tu auras besoin d'une feuille de papier blanche, d'une règle, d'une paire de ciseaux, de feutres ou de crayons de couleur, de la colle et d'un rouleau de papier toilette.

Suis bien les étapes suivantes :



1. Sur ta feuille de papier blanche, dessine les formes du gypaète : les ailes, les pattes, le ventre, le bec, les yeux, la queue et un rectangle (17 cm de longueur et 10,5 cm de hauteur). Aide-toi de ta règle pour dessiner le rectangle.

2. À l'aide de tes feutres ou crayons de couleur, colorie les formes aux couleurs du gypaète barbu.

3. Découpe les formes avec ta paire de ciseaux. Si tu veux que ton gypaète soit plus solide, colle ses ailes sur un morceau de carton avant de les découper.

4. Maintenant, tu peux coller tes dessins sur le rouleau de papier toilette.

5. Voilà, tu as fini de créer ton gypaète barbu, n'oublie pas de lui donner un joli prénom !

POURQUOI C'EST IMPORTANT DE LES PROTÉGER ?

Le gypaète barbu joue un rôle important dans la nature. Le gypaète nettoie ses environs en mangeant les os d'animaux morts, de manière à ce que l'animal entier soit mangé et que rien ne soit gaspillé !

Regarde le schéma pour mieux comprendre le rôle du gypaète barbu dans la nature.



Le mouflon à manchettes est herbivore, il se nourrit de plantes vertes et d'herbes.

Le loup doré est un carnivore, il mange d'autres animaux, comme le mouflon à manchettes.

Le gypaète barbu mange les os des animaux morts, comme ceux du mouflon à manchettes mangé par le loup doré.

QU'EST-CE QUE JE PEUX FAIRE ?

Partage tes connaissances sur les oiseaux, comme les gypaètes barbus, auprès de tes amis et de ta famille !

Plus tu en apprendras sur les oiseaux, plus tu comprendras comment faire pour les protéger. Par exemple, ne pas jeter les déchets ou les chewing-gums par terre pour éviter que les oiseaux mangent des objets qui peuvent les rendre malade ou les tuer.

Lis et complète la phrase ci-dessous :

Les oiseaux ont une caractéristique bien unique. Ce sont les seuls animaux à avoir des ailes avec des _____.

Renseigne-toi sur les oiseaux qui se trouvent près de chez toi. Puis, collecte toutes les plumes que tu trouves sur le sol.

Connais-tu le rôle de chaque plume sur les ailes d'un oiseau ?

Regarde bien le schéma et essaie d'associer chacune de tes plumes collectées avec une des 3 descriptions.

**Tu trouveras la réponse en bas de la page.*

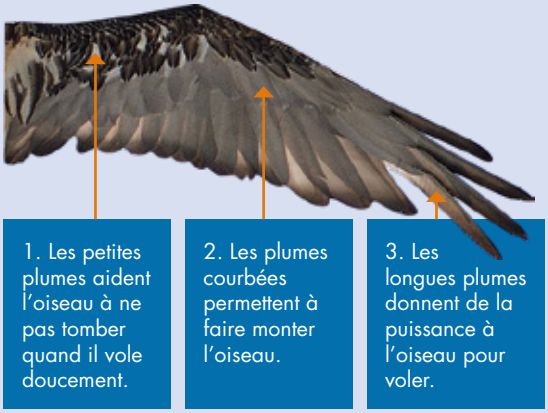

BON À SAVOIR

Au Maroc, il n'y a plus beaucoup de gypaètes barbus, ils sont en danger de disparition. Il y a environ 30 gypaètes barbus dans le Haut Atlas marocain et moins de 10 couples ont des oisillons. Dans le parc national de Toubkal, un plan d'action a été mis en place pour sauver le milieu naturel (l'habitat) des gypaètes barbus. L'accent est mis sur leur alimentation, leur habitat, leur reproduction et sur la sensibilisation de la population.

À TOI LA PAROLE

Envoie-nous une photo de ton propre gypaète barbu sur **WhatsApp : +212 682706613**
Quelques-unes seront publiées sur les réseaux sociaux, suis-nous sur **Facebook** et **Instagram : @EduConservation**

RÉPONSES

VRAI OU FAUX ?

1. Vrai, le gypaète barbu est très rare au Maroc mais on le retrouve dans les montagnes du Haut Atlas.
2. Vrai, en vol, le gypaète est l'un des plus grand rapace puisqu'il peut mesurer jusqu'à 3 mètres du bout d'une aile jusqu'à l'autre. Entre sa tête et sa queue, il peut mesurer jusqu'à 1,5m. Son poids ne dépasse pas les 7 kg.
3. Faux, le gypaète a plusieurs couleurs. Ses ailes sont sombres (grises, noires, marrons), sa tête et son corps sont plus clairs avec un peu d'orange, de jaune et de beige. Ses yeux sont jaunes et rouges.
4. Faux, le gypaète mange surtout des petits os. Parfois, il mange la moelle, des pattes et des tendons. Son système digestif marche très bien et les gros os sont digérés en 24h environ.
5. Faux, le gypaète barbu peut vivre jusqu'à 30 ans dans la nature. Au début de sa vie, il voyage beaucoup. Puis à partir de 6 ans, il construit sa famille.

LOCALISONS LE GYPAÈTE BARBU : Le bon ordre des lettres est TALASSEMTANE. Entoure le parc national numéro 2 sur la carte.

QU'EST-CE QUE JE PEUX FAIRE ? Plumes